

Comportamiento de las Regalías en Colombia

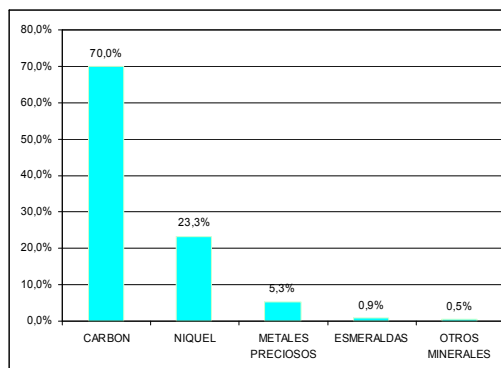
Las regalías giradas a los departamentos y municipios donde se explotan los recursos naturales no renovables como carbón, metales preciosos, esmeraldas y níquel entre otros, ascienden a cerca de 2.5 billones de pesos en el periodo 2004 - 2007 tal como se muestra a continuación:

VALOR REGALIAS GIRADAS 2004-2007

MINERAL	TOTAL GIROS
CARBON	1.749.175.167.045
NIQUEL	582.896.373.215
METALES PRECIOSOS	131.486.977.572
ESMERALDAS	23.039.248.316
OTROS MINERALES	11.458.910.449
TOTAL	2.498.056.676.598

Fuente : Ingeominas

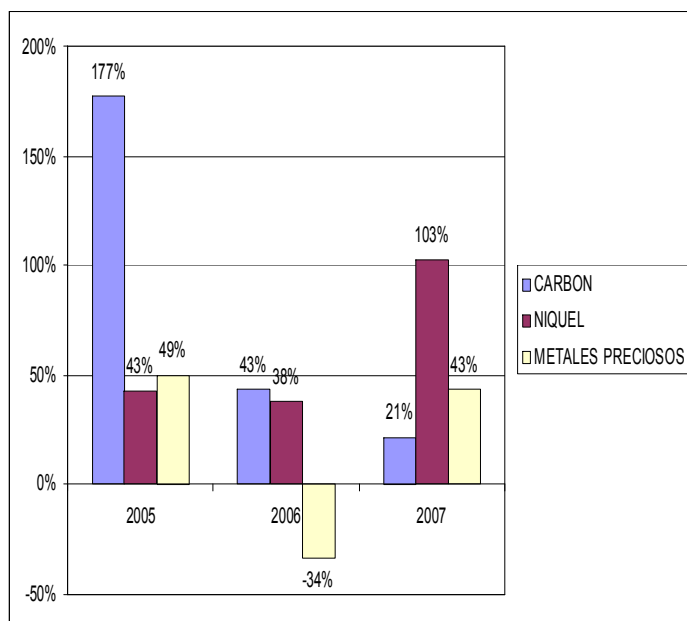
VALORES GIRADOS 2007



Fuente : Ingeominas

De esta forma se observa que de los valores girados el carbón representó el 70% del total de recursos durante el año 2007. El comportamiento de los valores girados presenta la siguiente estructura :

VARIACION VALORES GIRADOS



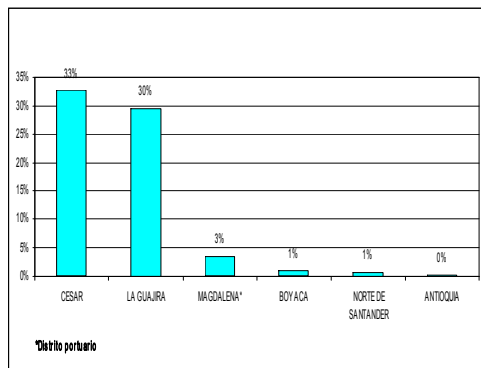
Fuente: Ingeominas

Para el año 2007 vemos importantes incrementos para el desarrollo y beneficio de los departamentos y municipios productores de la siguiente manera: carbón 21.16%, níquel de 102.72%, metales preciosos 43.17%, esmeraldas 101.73% y otros minerales 83.8%.

En las siguientes figuras observamos la participación de las regalías entre los principales departamentos productores (incluye los municipios beneficiarios) de Carbón, Metales Preciosos y Níquel. considerados los más representativos en la generación de recursos por regalías para los entes territoriales.

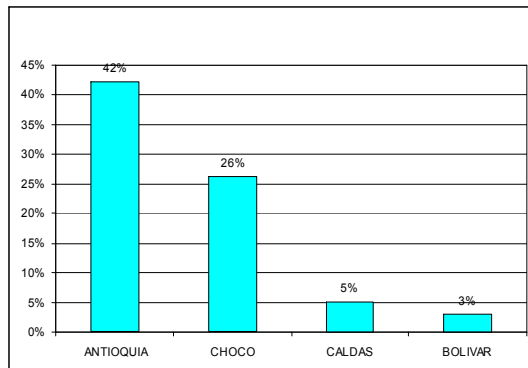
Continúa en la siguiente página

REGALIAS DEL CARBON



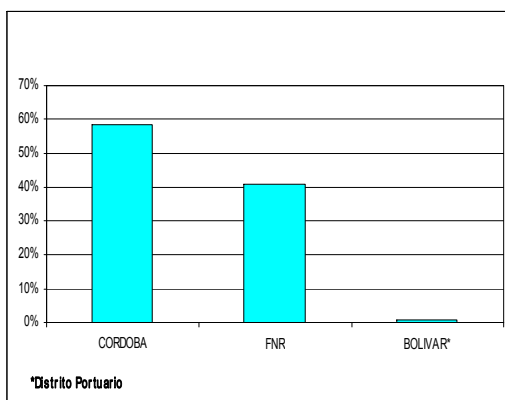
Fuente: Ingeominas

REGALIAS METALES PRECIOSOS



Fuente: Ingeominas

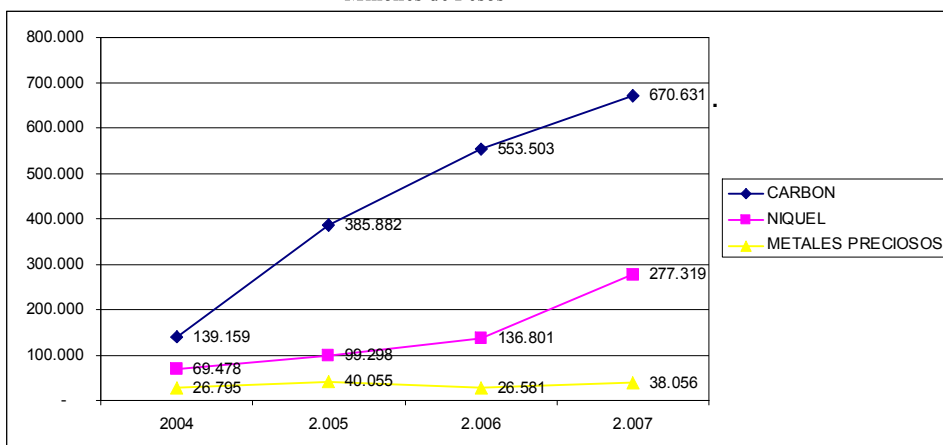
REGALIAS DEL NIQUEL



Fuente: Ingeominas

De otra parte el comportamiento de los valores girados por regalías se presentan a continuación:

COMPORTAMIENTO VALORES GIRADOS 2004-2007 Millones de Pesos



De esta forma las regalías presentan incrementos importantes que redundan en beneficio de las entidades territoriales gestoras del desarrollo a nivel departamental y municipal.