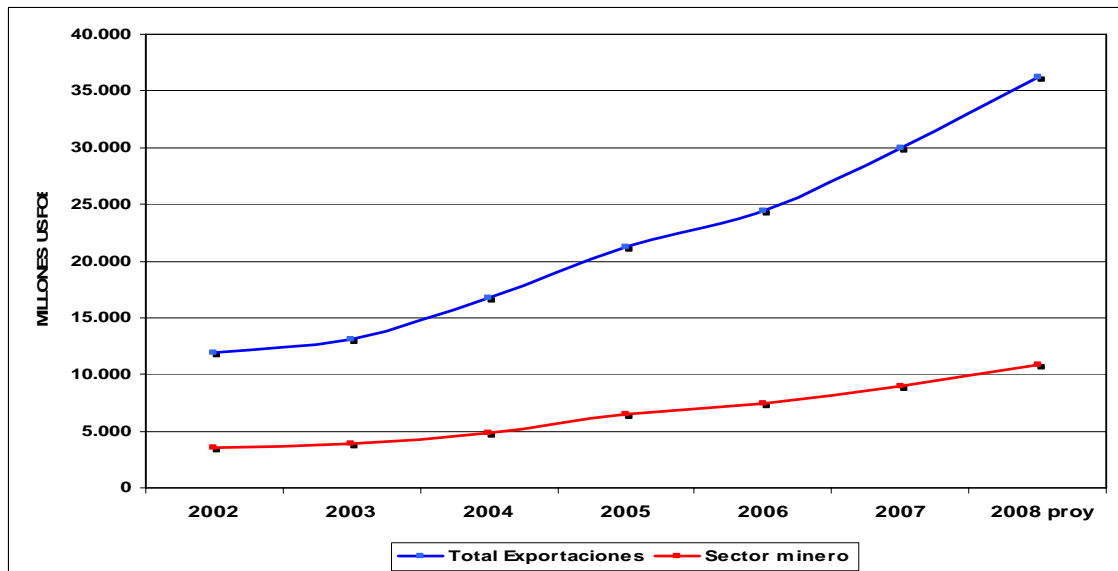


COMPORTAMIENTO DE LAS EXPORTACIONES MINERAS EN COLOMBIA

El buen comportamiento de la economía durante el 2007 con un crecimiento del PIB de 7.52%, sumado a los altos precios de los principales productos de exportación permitieron un incremento en el PIB Minero de 7.73% respecto al periodo anterior. La cifras expresadas en dólares muestran que las exportaciones de productos tradicionales aumentaron 20.3%, representados principalmente en Carbón 19.96% y Ferroniquel 51.78%. Para el 2008 las proyecciones indican un crecimiento del valor total de exportaciones tradicionales del 25.4%.

VALOR EXPORTACIONES MINERAS EN COLOMBIA 2002-2008 Proy.

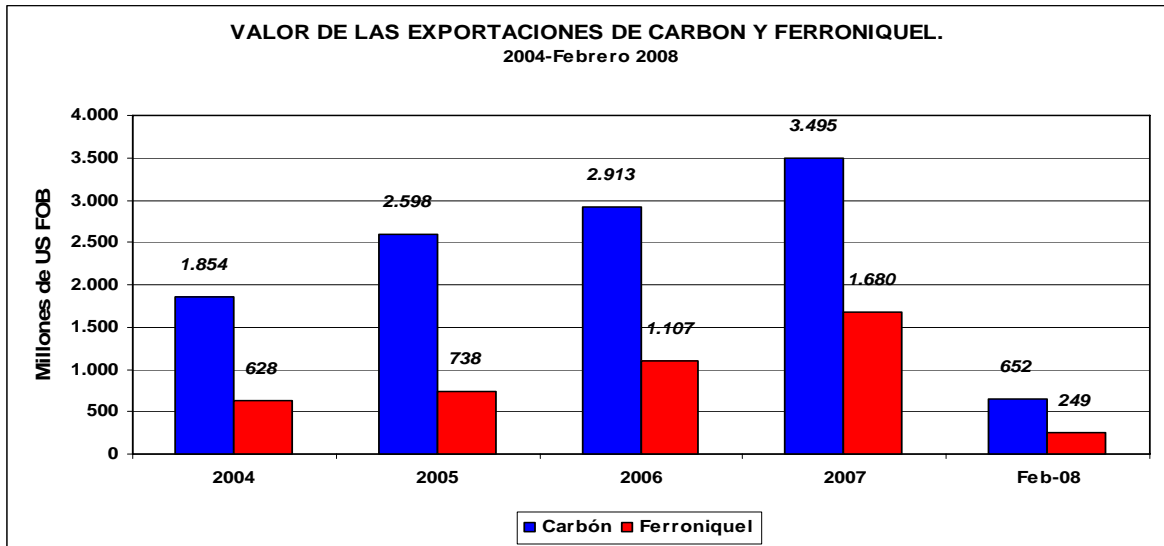


Fuente Dane, Banco de la Republica, Cálculos UPME

Entre enero y febrero del 2008 las exportaciones mineras representaban el 33.69% del total del valor de la exportaciones que asciende a 5.668 millones de dólares .El valor de las exportaciones tradicionales asciende a 2.974 millones de dólares constituyendo el 52.47% del valor total de exportaciones.

VALOR DE LAS EXPORTACIONES DE CARBON Y FERRONIQUEL

2004-Febrero 2008

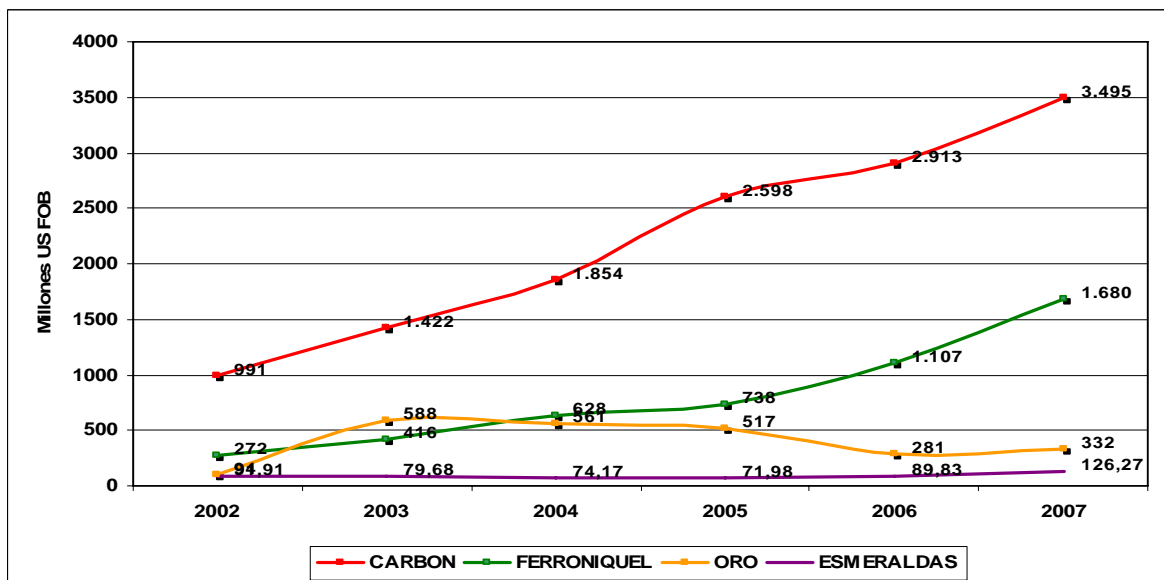


Fuente Dane, Cálculos UPME

Las exportaciones mineras de Carbón y Ferroniquel (Tradicionales) equivalen a 21.93% y el 8.39% respectivamente del valor total de exportaciones tradicionales. El Carbón y el Ferroniquel han presentado una participación en promedio dentro del valor total de exportaciones de aproximadamente el 12% y el 4.6% correspondientemente durante los últimos años.

VALOR DE LAS EXPORTACIONES MINERAS

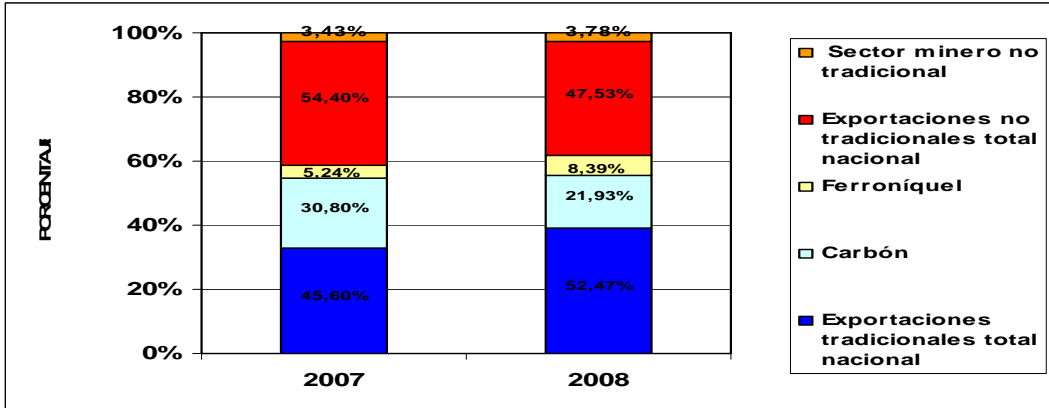
2002-2007



Fuente Dane, Cálculos UPME

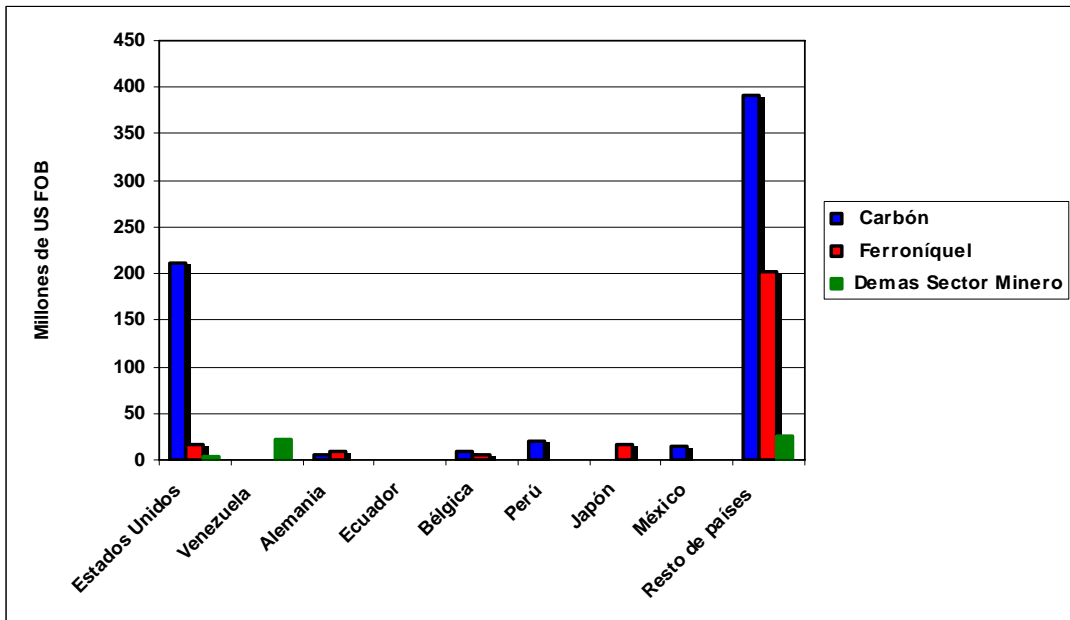
Las exportaciones mineras (Tradicionales como No Tradicionales) generaron 8.971 millones de dólares representando el 29.91% del total de exportaciones para el 2007. A febrero del 2008 el valor de las exportaciones mineras es de 1.909 millones de dólares con una participación del 33.68%.

PARTICIPACION DE LAS EXPORTACIONES MINERAS ENERO 2007- ENERO 2008



Fuente Dane, Cálculos UPME

VALOR EXPORTACIONES POR PAIS ENERO – FEBRERO 2008



Fuente Dane, Cálculos UPME

Entre enero y febrero del 2008 los ingresos recibidos por la venta de minerales (Carbón, Ferroníquel y demás minerales) a Estados Unidos ascendieron a 231 millones de dólares. La representación internacional continúa con Venezuela, Perú, Japón, México y Bélgica respectivamente de acuerdo al valor generado por nuestras exportaciones de minerales.

VALOR EXPORTACIONES MINERAS

ENERO-FEBRERO DE 2008
millones de US FOB

Sector	Estados Unidos	Venezuela	Alemania	Ecuador	Bélgica	Perú	Japón	México	Resto de países
Carbón	210	1	5	0	9	21	0	15	391
Ferroníquel	17	0	8	0	6	0	17	0	201
Demas Sector Minero	4	22	0	0	-	0	0	0	25
VALOR TOTAL EXPORTACIONES	231	23	13	1	15	21	17	15	618

Fuente Dane, Cálculos UPME