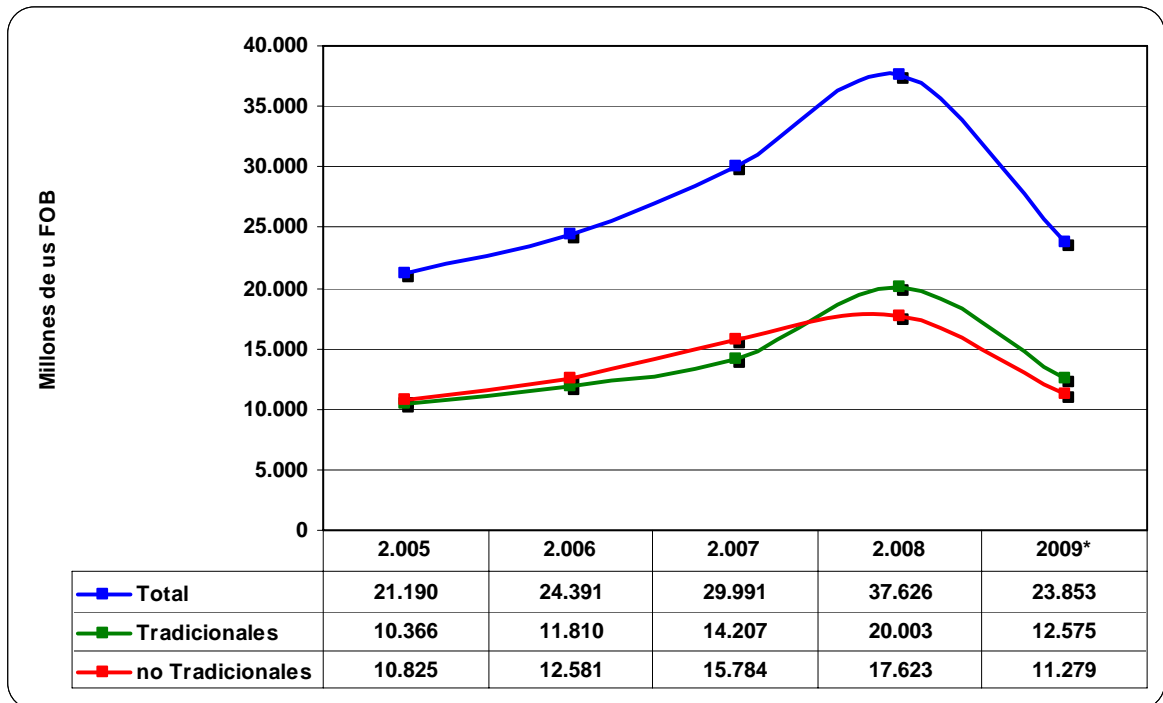


## COMPORTAMIENTO DE LAS EXPORTACIONES MINERAS EN COLOMBIA II TRIMESTRE DE 2009

El valor total de las exportaciones totales Colombianas de enero a septiembre de 2009 ascendió a alrededor de 23.853 millones de dólares FOB, presentando una disminución respecto al mismo periodo del 2008 del orden de 18.5% y valorada en US 5.419 millones. Este efecto tiene que ver con la contracción del 22.5% en las exportaciones de productos tradicionales, principalmente a la reducción en ventas de petróleo y sus derivados en un 33.5% y Ferroníquel en un 35.7% ( explicada principalmente por la disminución del precio internacional).



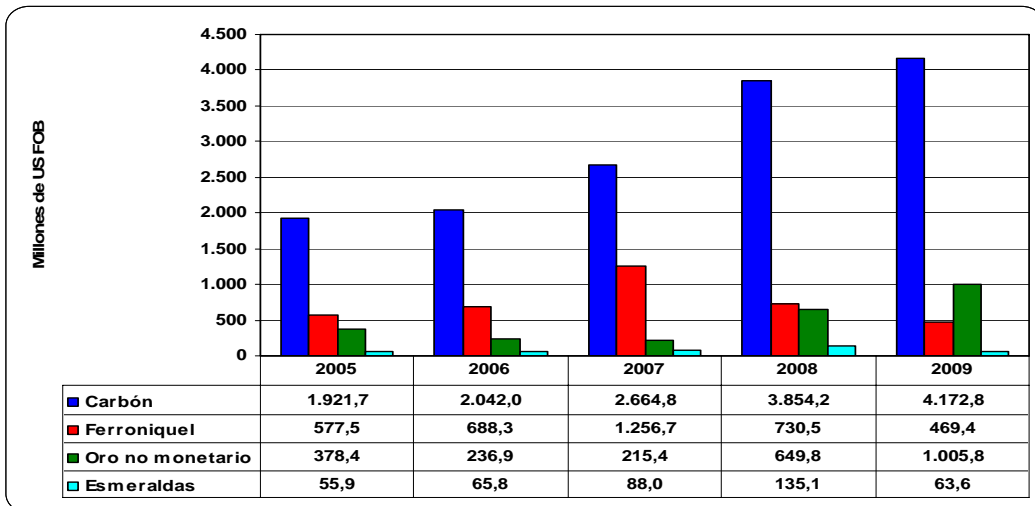
Fuente Dane, Cálculos UPME

\*Datos a septiembre

Esta disminución no es ajena al contexto internacional donde se esperaba la información sobre la crisis económica en las principales economías y su impacto sobre los países en vía de desarrollo. Durante el transcurso del año se evidencio como lo afirma el Banco de la Republica la profundización de la recesión, la caída del comercio mundial (disminución de la demanda mundial) y la reducción de los precios internacionales de los principales productos básicos.

En el segundo trimestre de 2009 se evidencio signos de recuperación del comercio internacional en algunos países Asiáticos y los precios internacionales de los principales productos básicos volvieron a incrementarse<sup>1</sup>.

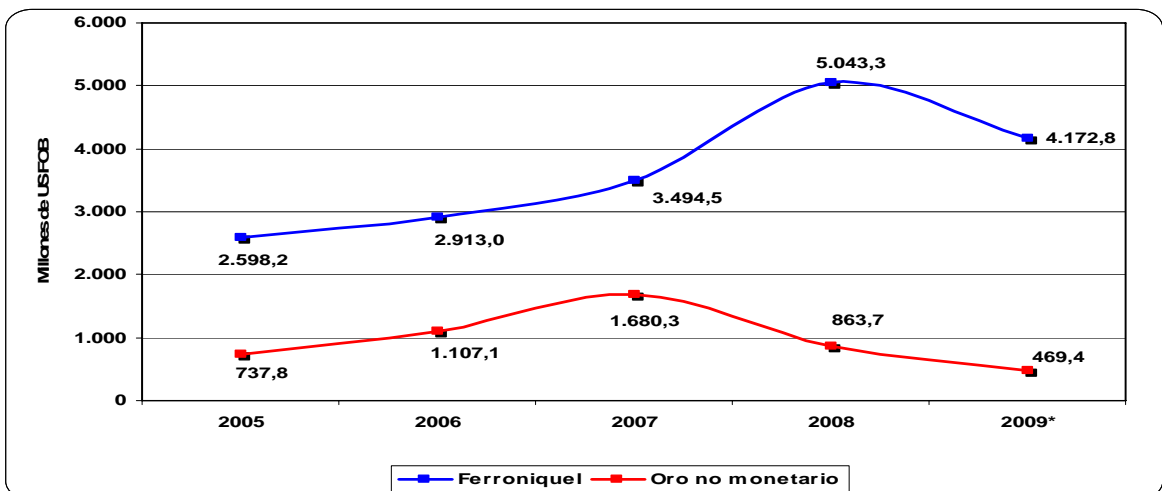
Teniendo en cuenta este contexto el valor de nuestras exportaciones se encuentran en un nivel inferior al del 2008 (enero-septiembre) que fue de US 29.272 millones pero muy superior al valor de las exportaciones del 2007 que ascendieron a US 21.102 millones para el mismo periodo. Los principales productos mineros tanto tradicionales como no tradicionales de exportación presentaron el siguiente valor para el periodo 2005-2009 de enero a septiembre:



Fuente: Dane, Cálculos UPME

El valor FOB de las exportaciones por carbón ascendió a US 4.172,8 millones a III trimestre de 2009 y para ferroníquel fue de US 469,4 millones de dólares FOB aproximadamente.

La tendencia del valor FOB para carbón y ferroníquel en dicho periodo es:

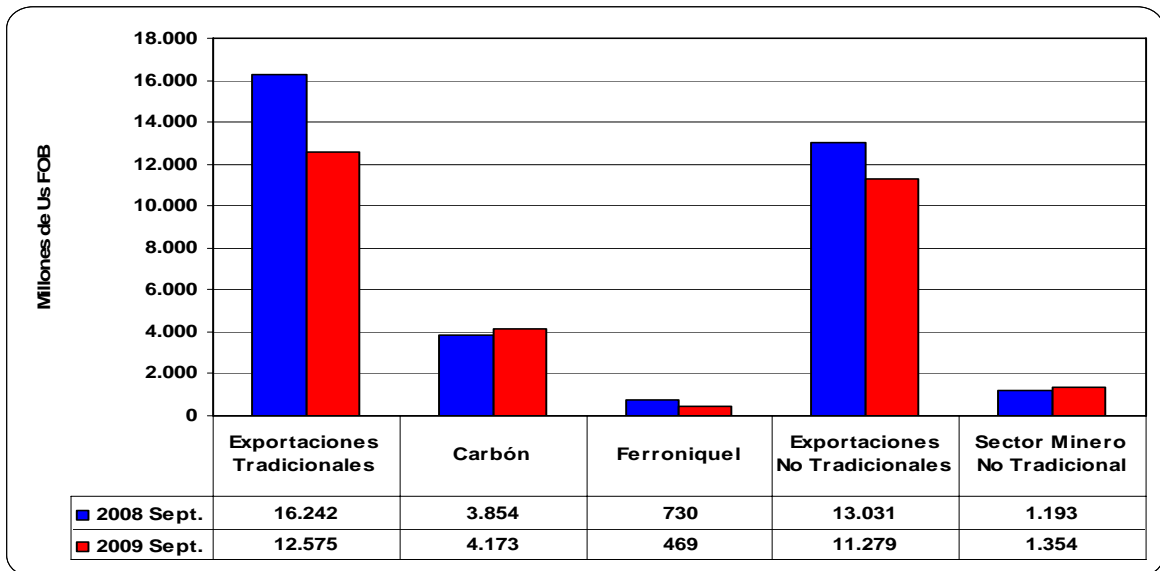


Fuente: Dane, Banco de la Republica, Cálculos UPME

<sup>1</sup>Banco de la República, Informe al congreso 2009

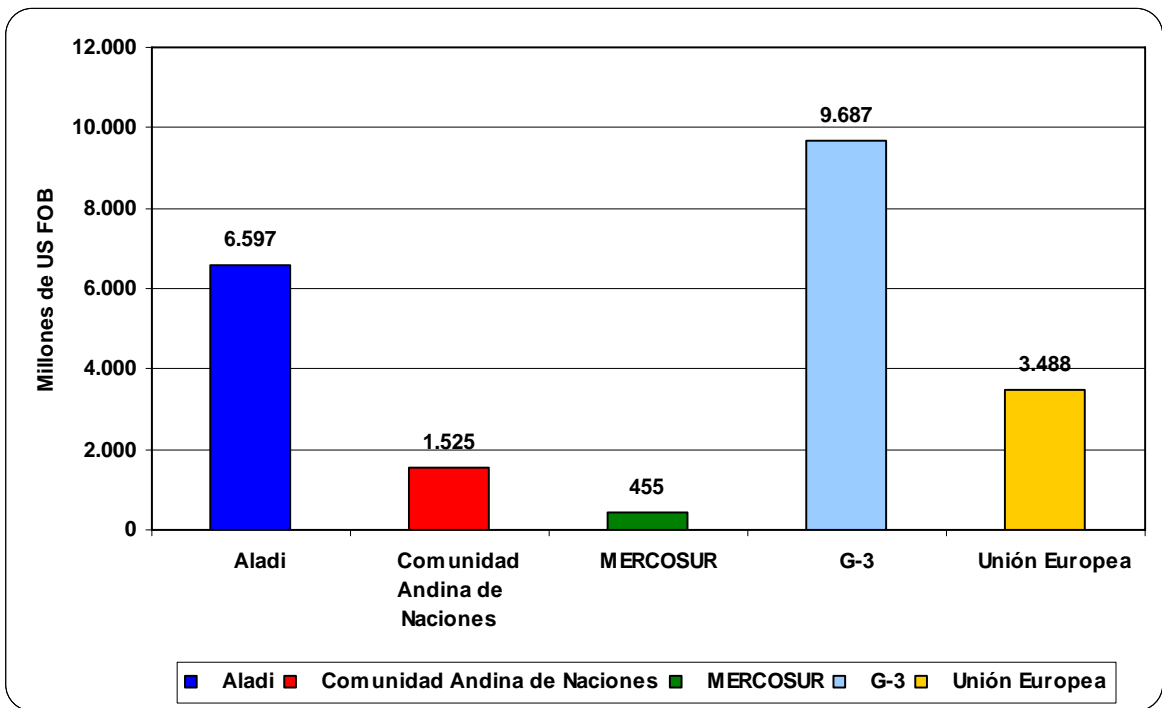
Entre enero y septiembre del 2009 las exportaciones mineras representaban el 25.14% del total exportado que asciende a US 23.853 millones .La participación de las exportaciones Tradicionales (Carbón y ferroníquel) es aproximadamente el 19.46% y las no tradicionales con 5.68% en dicho periodo. El valor de las exportaciones mineras asciende a US 5996.5 millones representadas en US 4.172,8 millones por Carbón, US 469.4 millones por ferroníquel, US 1.005,8 millones por oro no monetario, US 63.6 millones de esmeraldas y US 284.9 millones de los demás minerales exportados.

El valor de las exportaciones de carbón consiguieron un incremento anual del 8.27% indicando un mayor valor de alrededor de US 318.6 millones para el periodo enero-septiembre de 2009 respecto al mismo periodo del 2008. Para el ferroníquel la variación anual del mismo periodo en consideración fue de -35.74% teniendo en cuenta que esta disminución representó alrededor de US 261 millones.



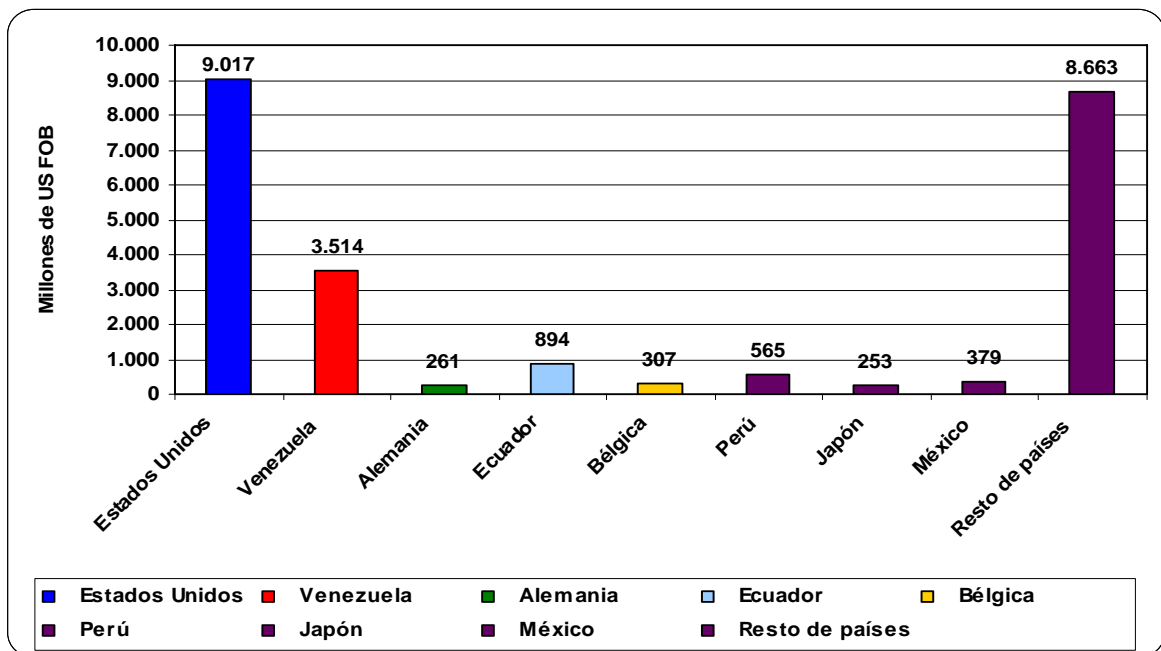
Fuente Dane, Cálculos UPME

Los principales grupos comerciales de destino del total de nuestras exportaciones en el periodo enero a septiembre de 2009 son ALADI, la Comunidad Andina de Naciones, el Mercosur, el G-3 y la Unión Europea con los siguientes valores:



Fuente: Dane, Cálculos UPME

Los principales países destino de nuestras exportaciones son:



Fuente Dane, cálculos UPME